



**AUDITORIA SUPERIOR DEL ESTADO DE BAJA CALIFORNIA SUR**  
**Estado Analítico del Ejercicio del Presupuesto de Egresos**  
**Clasificación por Objeto del Gasto (Capítulo y Concepto)**  
**Del 1 de Julio al 30 de Septiembre de 2022**

Concepto	Egresos					Subejercicio 6 = ( 3 - 4 )
	Aprobado	Ampliaciones/ (Reducciones)	Modificado	Devengado	Pagado	
	1	2	3 = ( 1 + 2 )	4	5	
<b>Servicios Personales</b>	<b>26,428,945</b>	<b>5,499,938</b>	<b>31,928,883</b>	<b>7,545,071</b>	<b>7,559,138</b>	<b>24,383,811</b>
Remuneraciones al Personal de Carácter Permanente	6,012,368	115,912	6,128,281	1,552,201	1,552,201	4,576,080
Remuneraciones al Personal de Carácter Transitorio	384,000	0	384,000	96,000	96,000	288,000
Remuneraciones Adicionales y Especiales	14,993,983	-240,510	14,753,473	3,353,879	3,353,879	11,399,594
Seguridad Social	1,148,892	38,751	1,187,644	312,915	312,915	874,729
Otras Prestaciones Sociales y Económicas	3,609,702	5,585,784	9,195,486	2,230,076	2,244,143	6,965,409
Previsiones	0	0	0	0	0	0
Pago de Estímulos a Servidores Públicos	280,000	0	280,000	0	0	280,000
<b>Materiales y Suministros</b>	<b>569,300</b>	<b>0</b>	<b>569,300</b>	<b>94,205</b>	<b>98,228</b>	<b>475,095</b>
Materiales de Administración, Emisión de Documentos y Artículos Oficiales	220,100	-8,330	211,770	54,850	58,872	156,920
Alimentos y Utensilios	18,000	4,576	22,576	8,939	8,939	13,637
Materias Primas y Materiales de Producción y Comercialización	0	0	0	0	0	0
Materiales y Artículos de Construcción y de Reparación	0	0	0	0	0	0
Productos Químicos, Farmacéuticos y de Laboratorio	0	6,529	6,529	462	462	6,067
Combustibles, Lubricantes y Aditivos	48,000	-22,233	25,767	3,718	3,718	22,049
Vestuario, Blancos, Prendas de Protección y Artículos Deportivos	160,000	0	160,000	0	0	160,000
Materiales y Suministros Para Seguridad	0	0	0	0	0	0
Materiales, Herramientas y Accesorios	123,200	19,459	142,659	26,237	26,237	116,422
<b>Servicios Generales</b>	<b>2,501,755</b>	<b>0</b>	<b>2,501,755</b>	<b>440,869</b>	<b>440,869</b>	<b>2,060,886</b>
Servicios Básicos	178,700	38,426	217,126	79,711	79,711	137,415
Servicios de Arrendamiento	813,800	-17,483	796,317	204,396	204,396	591,921
Servicios Profesionales, Científicos, Técnicos y Otros Servicios	238,200	-68,403	169,797	5,800	5,800	163,997
Servicios Financieros, Bancarios y Comerciales	173,585	0	173,585	5,556	5,556	168,029
Servicios de Instalación, Reparación, Mantenimiento y Conservación	500,600	43,682	544,282	92,779	92,779	451,503
Servicios de Comunicación Social y Publicidad	0	26,305	26,305	15,232	15,232	11,073
Servicios de Traslado y Viáticos	259,000	-41,021	217,979	36,094	36,094	181,885
Servicios Oficiales	252,700	1,508	254,208	0	0	254,208
Otros Servicios Generales	85,170	16,986	102,156	1,301	1,301	100,855
<b>Transferencias, Asignaciones, Subsidios y Otras Ayudas</b>	<b>0</b>	<b>0</b>	<b>0</b>	<b>0</b>	<b>0</b>	<b>0</b>
Transferencias Internas y Asignaciones al Sector Público	0	0	0	0	0	0
Transferencias al Resto del Sector Público	0	0	0	0	0	0
Subsidios y Subvenciones	0	0	0	0	0	0
Ayudas Sociales	0	0	0	0	0	0
Pensiones y Jubilaciones	0	0	0	0	0	0
Transferencias a Fideicomisos, Mandatos y Otros Análogos	0	0	0	0	0	0
Transferencias a la Seguridad Social	0	0	0	0	0	0
Donativos	0	0	0	0	0	0
Transferencias al Exterior	0	0	0	0	0	0
<b>Bienes Muebles, Inmuebles e Intangibles</b>	<b>3,500,000</b>	<b>0</b>	<b>3,500,000</b>	<b>1,034,968</b>	<b>1,469,958</b>	<b>2,465,032</b>
Mobiliario y Equipo de Administración	1,300,000	-27,885	1,272,115	1,001,593	1,001,593	270,522
Mobiliario y Equipo Educativo y Recreativo	0	0	0	0	0	0
Equipo e Instrumental Médico y de Laboratorio	0	0	0	0	0	0
Vehículos y Equipo de Transporte	2,200,000	-17,131	2,182,869	0	434,990	2,182,869
Equipo de Defensa y Seguridad	0	0	0	0	0	0
Maquinaria, Otros Equipos y Herramientas	0	17,131	17,131	5,490	5,490	11,641
Activos Biológicos	0	0	0	0	0	0
Bienes Inmuebles	0	0	0	0	0	0
Activos Intangibles	0	27,885	27,885	27,885	27,885	0


AUDITORIA SUPERIOR DEL ESTADO DE BAJA CALIFORNIA SUR  
 Estado Analítico del Ejercicio del Presupuesto de Egresos  
 Clasificación por Objeto del Gasto (Capítulo y Concepto)  
 Del 1 de Julio al 30 de Septiembre de 2022

Concepto	Egresos					
	Aprobado	Ampliaciones/ (Reducciones)	Modificado	Devengado	Pagado	Subejercicio
	1	2	3 = (1 + 2)	4	5	6 = (3 - 4)
<b>Inversión Pública</b>	0	0	0	0	0	0
Obra Pública en Bienes de Dominio Público	0	0	0	0	0	0
Obra Pública en Bienes Propios	0	0	0	0	0	0
Proyectos Productivos y Acciones de Fomento	0	0	0	0	0	0
<b>Inversiones Financieras y Otras Provisiones</b>	0	0	0	0	0	0
Inversiones Para el Fomento de Actividades Productivas	0	0	0	0	0	0
Acciones y Participaciones de Capital	0	0	0	0	0	0
Compra de Títulos y Valores	0	0	0	0	0	0
Concesión de Préstamos	0	0	0	0	0	0
Inversiones en Fideicomisos, Mandatos y Otros Análogos	0	0	0	0	0	0
Otras Inversiones Financieras	0	0	0	0	0	0
Provisiones para Contingencias y Otras erogaciones Especiales	0	0	0	0	0	0
<b>Participaciones y Aportaciones</b>	0	0	0	0	0	0
Participaciones	0	0	0	0	0	0
Aportaciones	0	0	0	0	0	0
Convenios	0	0	0	0	0	0
<b>Deuda Pública</b>	0	0	0	0	0	0
Amortización de la Deuda Pública	0	0	0	0	0	0
Intereses de la Deuda Pública	0	0	0	0	0	0
Comisiones de la Deuda Pública	0	0	0	0	0	0
Gastos de la Deuda Pública	0	0	0	0	0	0
Costo por Coberturas	0	0	0	0	0	0
Apoyos Financieros	0	0	0	0	0	0
Adeudos de Ejercicios Fiscales Anteriores (Adefas)	0	0	0	0	0	0
<b>Total del Gasto</b>	<b>33,000,000</b>	<b>5,499,938</b>	<b>38,499,938</b>	<b>9,115,114</b>	<b>9,568,193</b>	<b>29,384,824</b>

  
 L.C. RICARDO VERDUGO LLANAS  
 AUDITOR SUPERIOR DE LA ASEBCS



**AUDITORIA  
 SUPERIOR  
 DEL ESTADO**

  
 EN L.C. MANUELA VARGAS AGUNDEZ  
 ENCARGADA DE LA DIRECCIÓN DE ADMINISTRACIÓN Y FINANZAS DE LA ASEBCS